

入山届

1. 登山者のスマートフォン(鳥海山アプリをインストール)が、鳥海山登山道出入口に設置してあるBLE端末に近づくと、「鳥海山アプリ」が起動し、開くをタップすると「入山管理システム」のトップページ画面が立ち上がります。(端末ごとの設定により、通知の表示は若干異なります)



2. トップページ画面の「入山届」をタップすると「入山届フォーム」が表示されます。



3. 入山届フォームに必要事項を記入し、「確認」をタップし記入内容を確認した後で「送信」をタップしてください。

docomo 13:01 62%

戻る

■オンライン届
iピーコン入山システムは、スマートフォンから直接入山届・下山届が申請できます。
下記項目にすべて記入し、一番下の送信ボタンをタップしてください。
当システムが収集する皆さまの情報は、遭難救助活動上必要なものであり、入下山管理、遭難救助活動の目的以外で利用しません。

入山届

名前
代表者の氏名

年齢

↑山時刻

10	01
11	02
12	03
13	04
14	05
15	06
16	07

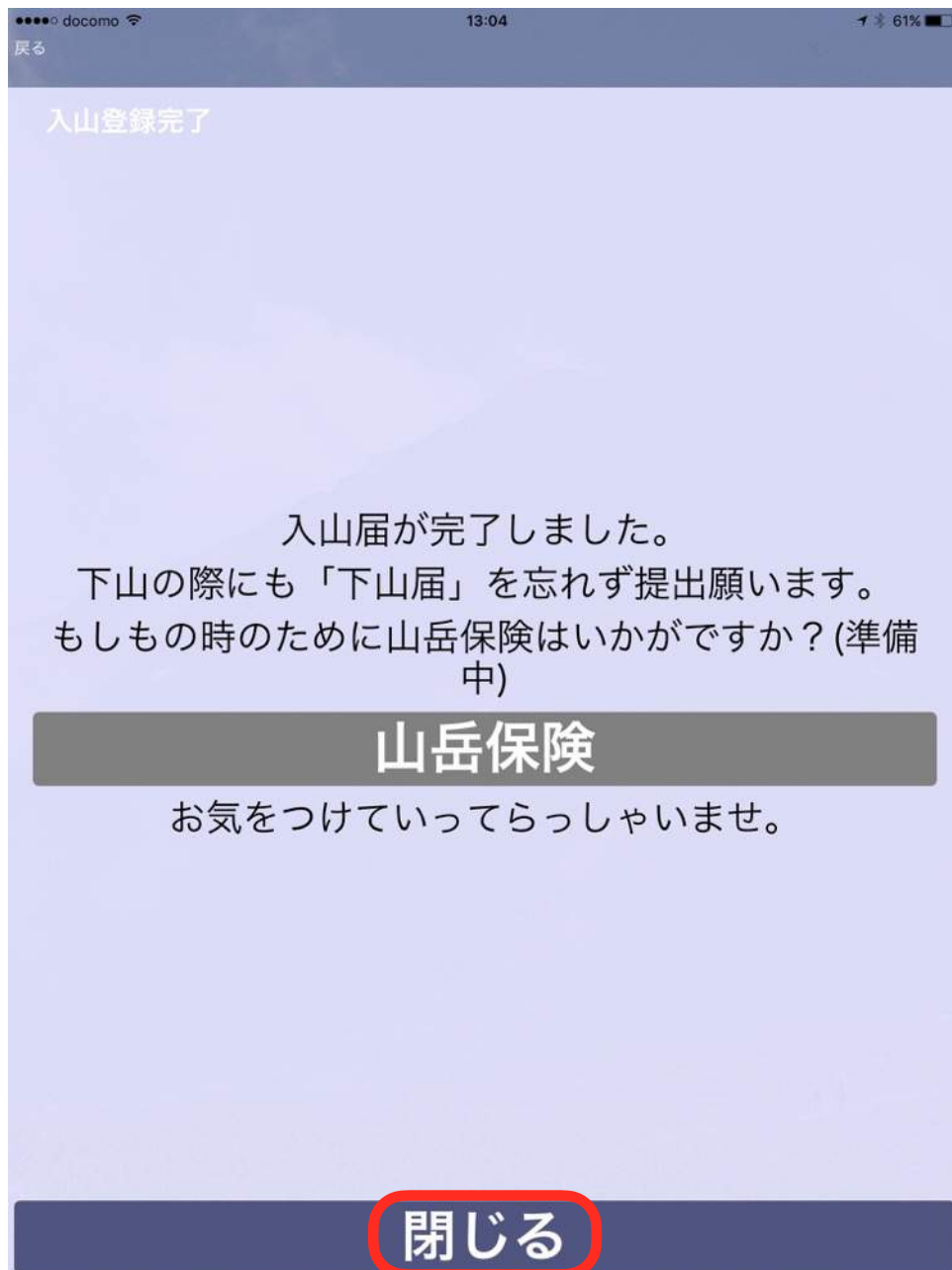
下山口

湯ノ台口
二ノ滝口
万助口
長坂口
吹浦口
...

下山登録年月日 ▶ 2016年06月13日

確認 **送信**

4. 「送信」をタップすると、「入山届完了」画面が表示されます。
5. 山岳保険を希望しない場合は、「閉じる」をタップし入山届を完了します。(山岳保険加入機能は準備中です)



6. 入山届完了後、「連絡先」に記入したメールアドレス宛に確認のメールが届きます。



下山届

1. 登山者のスマートフォン（鳥海山アプリをインストール）が、鳥海山登山道出入りに設置してあるBLE端末に近づくと、「鳥海山アプリ」が起動し、開くをタップすると「入山管理システム」のトップページ画面が立ち上がります。



2. トップページ画面の「下山届」をタップすると「下山届フォーム」が表示されます。



3. 「下山届フォーム」に必要事項を投入し、「送信」をタップする。
4. 「送信」をタップすると、「下山登録完了画面」が表示されます。

docomo 13:04 61%

戻る

■オンライン届
iビーコン入山システムは、スマートフォンから直接入山届・下山届が申請できます。
下記項目にすべて記入し、一番下の送信ボタンをタップしてください。
当システムが収集する皆さまの情報は、遭難救助活動上必要なものであり、入下山管理、遭難救助活動の目的以外で利用しません。

下山届

名前
太郎

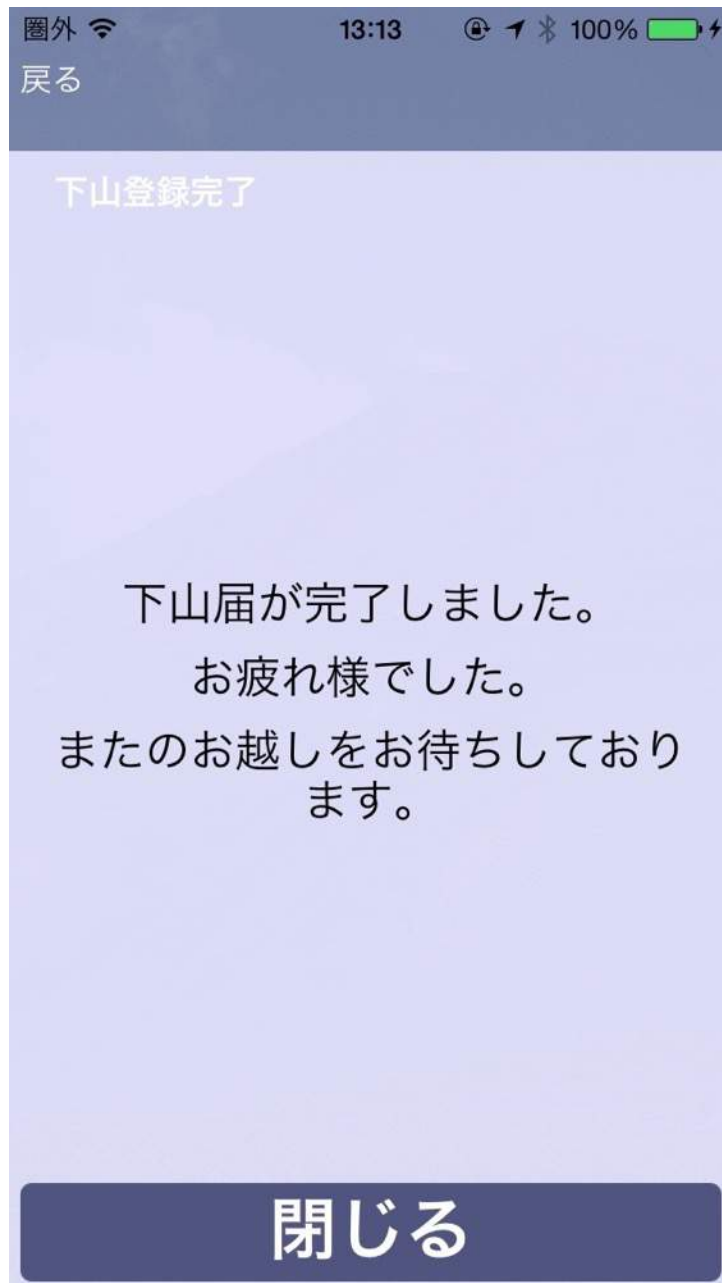
年齢
11 02
12 03
13 04
14 05
15 06
16 07

下山口
湯ノ台口
二ノ滝口
万助口
長坂口
吹浦口
飯沼口

下山登録年月日 ▶ 2016年06月13日

確認 **送信**

5. 「下山登録完了」画面を確認し「閉じる」をタップし終了します。



6. 下山届完了後、入山届の「連絡先」に記入したメールアドレス宛に確認のメールが届きます。



下山届が確認できなかった場合

1. 下山届が下山予定日時を一定時間経過しても確認できない場合は、届出者に対し「下山登録依頼メール」が発信されます。



2. 「下山登録依頼メール」受信者は、速やかに「鳥海山アプリ」から「下山届フォーム」を表示し、必要事項を投入し、「送信」をタップしてください。

docomo 13:04 61%

戻る

■オンライン届
iビーコン入山システムは、スマートフォンから直接入山届・下山届が申請できます。
下記項目にすべて記入し、一番下の送信ボタンをタップしてください。
当システムが収集する皆さまの情報は、遭難救助活動上必要なものであり、入下山管理、遭難救助活動の目的以外で利用しません。

下山届

名前

11	02
12	03
13	04
14	05
15	06
16	07

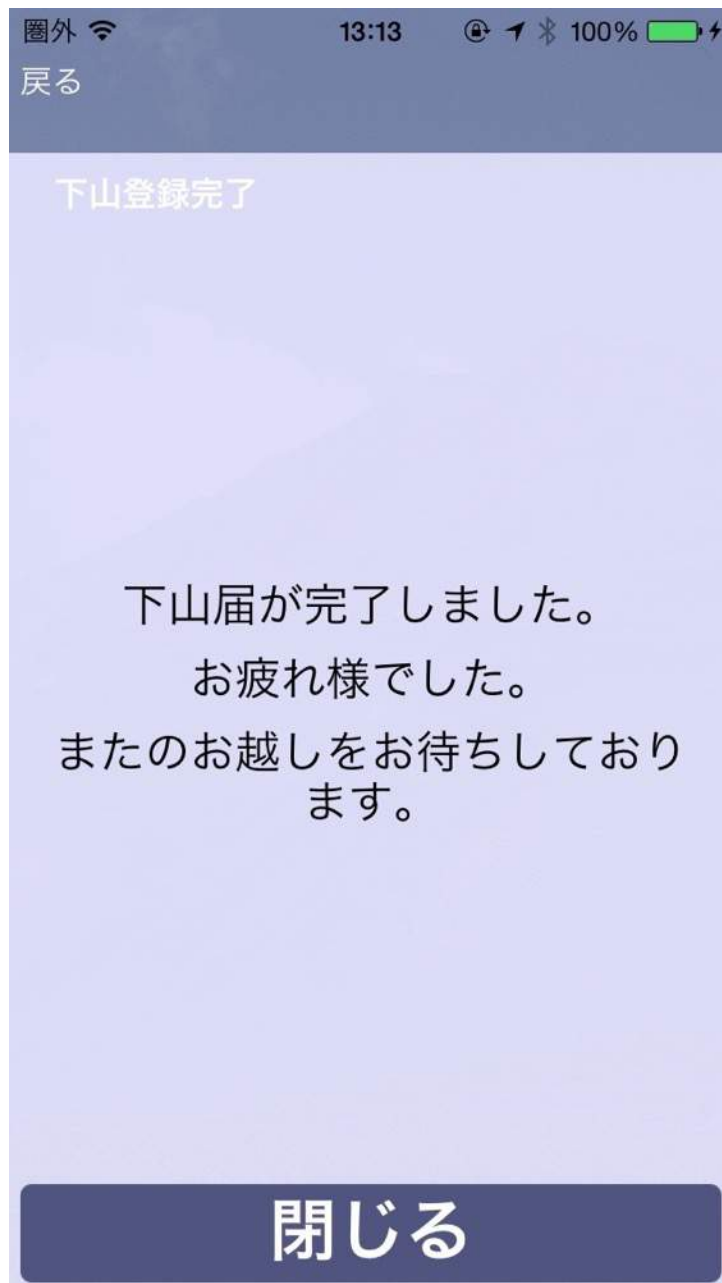
下山口

- 湯ノ台口
- 二ノ滝口
- 万助口
- 長坂口
- 吹浦口
- 藤原口

下山登録年月日 ▶ 2016年06月13日

確認 **送信**

3. 「送信」をクリックすると、「下山登録完了」画面が表示されます。
4. 「下山登録完了」画面を確認し「閉じる」をタップし終了します。



5. 下山届が下山予定日時をさらに一定時間経過しても確認できない場合は、緊急連絡先に対し「緊急連絡メール」が発信されます。



6. 「緊急連絡メール」を受信した方は、速やかに登山者に連絡を取っていただき、下山が確認された場合は「鳥海山アプリ」から下山届を提出するよう連絡してください。
登山者と連絡が取れない場合は、遭難の恐れがありますので、お近くの警察へ連絡してください。